

SONDAGE AUPRÈS DES QUÉBÉCOIS « Perception et compréhension de l'adoption »

Rapport préliminaire

Présenté à

Marie Simard

Directrice générale de la COFAQ



30 septembre 2020

OBSERVER • ANALYSER • INFLUENCER



TABLE DES MATIÈRES

Perceptions des Québécois à l'égard de l'adoption	2
La parentalité adoptive.....	3
Ce que signifie « Être adopté »	4
Être le parent biologique d'un enfant ayant été adopté.....	5
Les services en adoption	6
Quelques constats	8
Annexe 1 Liste des organismes cités (Q9).....	9
Annexe 2 Tableau statistique avec croisement	11

INTRODUCTION

Le présent document réunit les principaux résultats d'un sondage en ligne réalisé en août 2020 auprès de la communauté d'internautes de L'Observateur. Cette communauté regroupe des répondants recrutés aléatoirement lors de la réalisation de sondages téléphoniques de type omnibus périodiques conduits par L'Observateur au cours des 15 dernières années.

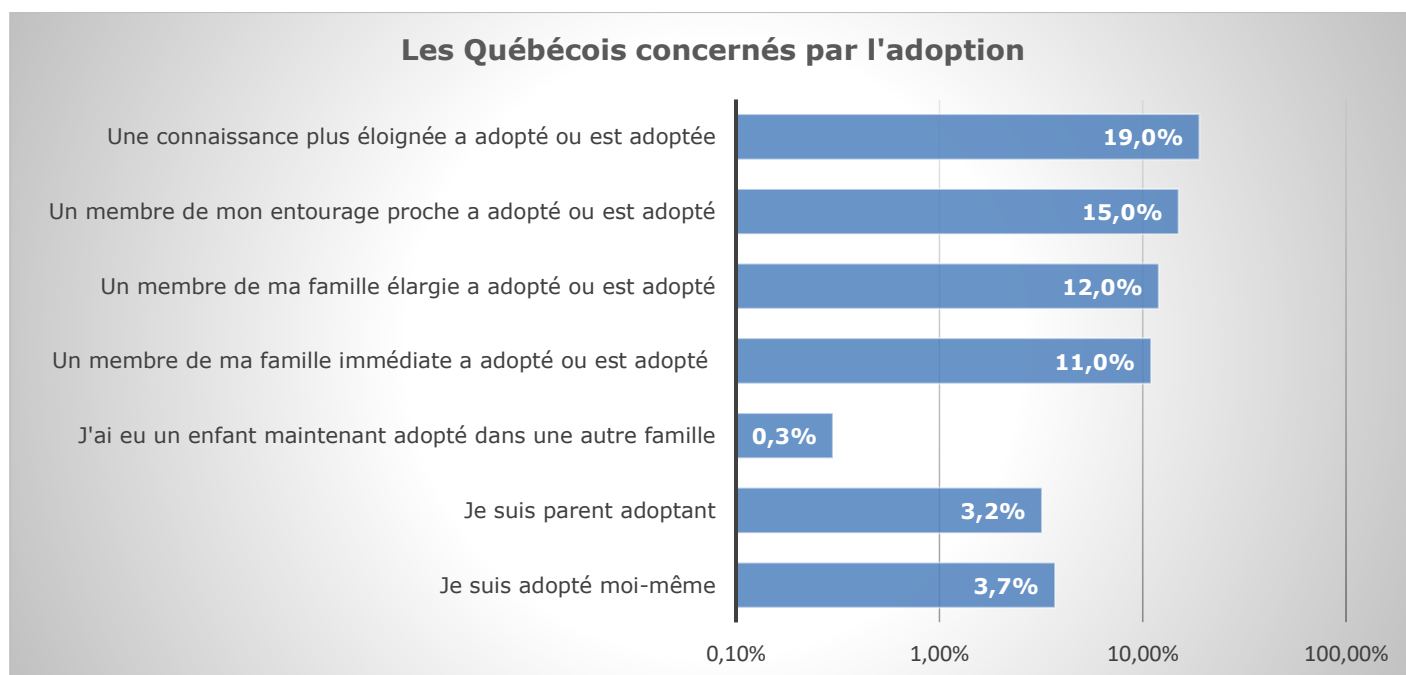
L'objectif principal de ce sondage était de mesurer les perceptions et la compréhension de la pratique de l'adoption au Québec. Par exemple, les résultats de ce sondage renseigneront à propos du niveau de connaissance et de sensibilité des Québécois par rapport à l'adoption en général, de l'opinion des Québécois sur la réalité des différents membres de la triade adoptive et du niveau d'appui des Québécois quant à l'offre ou au soutien de services en adoption.

Au total, 1 000 résidents adultes québécois ont accepté notre invitation et ont participé à l'exercice. La marge d'erreur échantillonnale maximale est de plus ou moins 3,2 %, 19 fois sur 20. Les résultats bruts ont été pondérés pour refléter les proportions réelles de citoyens selon l'âge et le genre.

Données sociodémographiques des répondants	
	(%)
<ul style="list-style-type: none"> ▪ Âge 	
18-34 ans	26
35-54 ans	32
55 ans et plus	42
<ul style="list-style-type: none"> ▪ Dernière année d'étude complétée 	
Primaire/secondaire	14
Collégial	30
Universitaire	56
<ul style="list-style-type: none"> ▪ Genre 	
Homme	49
Femme	51
<ul style="list-style-type: none"> ▪ Revenu familial annuel avant impôt 	
Moins de 30 000 \$	11
De 30 000 \$ à 50 000 \$	18
De 50 000 \$ à 75 000 \$	22
De 75 000 \$ à 100 000 \$	20
De 100 000 \$ à 125 000 \$	13
Plus de 125 000 \$	13

PERCEPTIONS DES QUÉBÉCOIS À L'ÉGARD DE L'ADOPTION

Invités d'entrée de jeu à préciser s'ils se sentent concernés par l'adoption¹, 35,4 % des participants au sondage confirment ne pas connaître dans leur entourage, dans leur famille ou dans leur réseau social, quelqu'un qui a adopté ou qui est adopté. Ainsi, environ les deux tiers de la population sondée (64,2 %) s'estiment concernés de près ou de loin par l'adoption selon différentes circonstances ou situations en référence au tableau ci-après.



De plus, un tiers des répondants (32,5 %) dit connaître les principaux enjeux de l'adoption et 33,4 % aimeraient en savoir davantage.

¹ Un traitement particulier sur les données en fonction d'une segmentation par proximité du phénomène a été réalisé et est présenté à l'annexe 2 :

- **Concerné de proche** : je suis adopté(e); je suis parent adoptant; j'ai eu un enfant maintenant adopté dans une autre famille; un membre de ma famille immédiate a adopté ou est adopté (parent, frère, sœur).
- **Concerné de loin** : un membre de ma famille élargie a adopté ou est adopté (oncle, tante, cousin, cousine); un membre de mon entourage proche a adopté ou est adopté (ami(e), collègues, voisin...); une connaissance plus éloignée a adopté ou est adoptée.

LA PARENTALITÉ ADOPTIVE

Selon l'opinion recueillie lors du sondage, il serait plus difficile d'adopter que de devenir parent biologique. C'est du moins l'avis des deux tiers des personnes concernées (68 %), perception contredite par moins de 1 % des répondants.

Les défis comparés des parents adoptants et biologiques

	(%)
▪ C'est la même chose	24 %
▪ Adopter est plus facile	0,4 %
▪ Adopter est plus difficile	68 %
▪ Sans opinion	9,8 %

Pour les trois quarts des répondants (75,6 %), ce choix demande du courage, et pour la moitié d'entre eux (52,1 %), il est d'avis que les parents qui adoptent le font avant tout pour combler un besoin personnel. De plus, pour les deux tiers (67,9 %), les parents adoptants doivent être perçus comme étant les vrais parents de l'enfant adopté.

Quelques perceptions dominantes

	Pas du tout d'accord (%)	Pas d'accord (%)	Ni d'accord, ni pas d'accord (%)	D'accord (%)	Tout à fait d'accord (%)	Je ne sais pas (%)
(5) Les parents adoptants font preuve de courage.	1,2	3,9	17,6	32,8	42,8	1,8

↓
75,6 %

(6) Les parents qui adoptent le font avant tout pour combler un besoin personnel.	2,8	12,9	28,5	33,1	19	3,7
---	-----	------	------	-------------	-----------	-----

↓
52,1 %

(7) Les parents adoptants sont les vrais parents de l'enfant adopté.	2,9	6,4	19,8	34,3	33,6	3
--	-----	-----	------	-------------	-------------	---

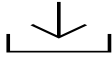
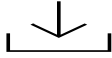
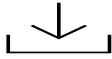
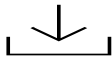
↓
67,9 %

CE QUE SIGNIFIE « ÊTRE ADOPTÉ »

Dans l'optique de saisir le sens donné à l'adoption par les répondants, ils ont été invités à approuver ou à désavouer diverses opinions extraites du discours populaire sur l'adoption.

On constate que la plupart des répondants ont favorablement accueilli le sens des énoncés soumis à leur approbation. Toutefois, certains énoncés ne soulèvent pas partout un égal enthousiasme. Ainsi, on note des réserves quant à l'idée que les personnes adoptées soient des personnes privilégiées (40 %) et qu'elles devraient être reconnaissantes envers leurs parents adoptants (54 %). Néanmoins, 80 % des répondants considèrent qu'être une personne adoptée comporte des défis particuliers sur le plan psychologique et affectif. Par ailleurs, la quasi-totalité des répondants (88 %) est d'avis qu'une personne adoptée conserve le droit d'avoir accès à ses origines.

Quelques caractéristiques essentielles des personnes adoptées

	Pas du tout d'accord (%)	Pas d'accord (%)	Ni d'accord, ni pas d'accord (%)	D'accord (%)	Tout à fait d'accord (%)	Je ne sais pas (%)
(8) Les personnes adoptées sont des personnes privilégiées.	3,5	13,3	39,6	27,5	12,8	3,2
 40,4 %						
(9) Être une personne adoptée impose des défis particuliers au plan psychologique et affectif.	1,3	3,8	11,4	49,8	30,2	3,5
 80 %						
(10) Les personnes adoptées devraient être reconnaissantes envers leurs parents adoptants.	3,5	5,9	34	36	17,9	2,7
 53,9 %						
(11) C'est un droit pour les personnes adoptées d'avoir accès à leur origine.	0,6	1,2	7,4	38,8	48,7	4,44
 87,5 %						

ÊTRE LE PARENT BIOLOGIQUE D'UN ENFANT AYANT ÉTÉ ADOPTÉ

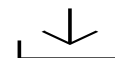
Même s'il apparaît dans l'ordre habituel des choses qu'un enfant soit élevé par ses parents biologiques, il est acceptable aux yeux de plusieurs (87 %) de rendre un enfant disponible pour adoption lorsque ses parents font preuve de négligence, de maltraitance ou lorsque l'État a jugé leurs capacités parentales inadéquates.

Il est également acceptable de confier un enfant à l'adoption (64 %) lorsque les parents n'ont pas les ressources nécessaires pour subvenir aux besoins de ce dernier.

De plus, les répondants considèrent l'adoption comme préférable à la vie dans une famille biologique en difficulté (65,9 %).

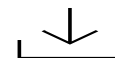
Quelques circonstances d'adoption

	Pas du tout d'accord (%)	Pas d'accord (%)	Ni d'accord, ni pas d'accord (%)	D'accord (%)	Tout à fait d'accord (%)	Je ne sais pas (%)
(12) Il est acceptable de rendre un enfant disponible pour adoption lorsque ses parents font preuve de négligence, de maltraitance ou lorsque l'État a jugé leurs capacités parentales inadéquates.	0,5	2,7	7,4	35,9	50,9	2,5



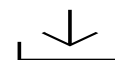
86,8 %

(13) Il est acceptable que des parents qui n'ont pas les ressources nécessaires pour subvenir aux besoins de leur enfant décident de le confier en adoption.	2,7	10,3	20,3	36,0	27,9	2,8
--	-----	------	------	-------------	-------------	-----



63,9 %

(14) Peu importe les circonstances, il est préférable qu'un enfant puisse demeurer dans sa famille biologique plutôt que d'être adopté.	22,4	43,5	21,0	7,3	3,5	2,2
---	------	------	------	-----	-----	-----



10,8 %

LES SERVICES EN ADOPTION

Selon le sondage, une bonne majorité des répondants (64,5 %) estime qu'au Québec, il devrait y avoir un meilleur accès aux services pour les personnes adoptées, pour les parents adoptants et pour les parents biologiques dont l'enfant a été adopté.

Il en est de même lorsqu'il est question de retrouvailles qui devraient être facilitées par les organismes gouvernementaux (75,3 %). Ils émettent cependant une réserve en croyant à 51,9 % que les retrouvailles devraient être facilitées, mais pas pour tous les types d'adoption.

Toutefois, moins de 10 % des participants au sondage s'avouent aptes à identifier des organismes qui viennent en aide à ceux désirant entreprendre un processus d'adoption. La notoriété spontanée est quasi nulle et la notoriété assistée incertaine. La liste complète des organismes cités venant en aide aux personnes adoptées, aux parents adoptants ou biologiques sera disponible en annexe 1.

Les besoins d'aide

	Pas du tout d'accord (%)	Pas d'accord (%)	Ni d'accord, ni pas d'accord (%)	D'accord (%)	Tout à fait d'accord (%)	Je ne sais pas (%)
(15) Au Québec, il devrait y avoir davantage de services pour les personnes adoptées, pour les parents adoptants et pour les parents biologiques dont l'enfant a été adopté.	0,8	2,6	19	35	29,5	13

↓
64,5 %

Les organismes gouvernementaux devraient faciliter les retrouvailles entre les personnes adoptées et leurs parents biologiques

	(%)
▪ Oui, en toute circonstance	23,4
▪ Oui, mais pas pour tous les types d'adoption	51,9
▪ Non, je ne crois pas	11,2
▪ Je ne sais pas	13,5

Taux de connaissance, pour au moins en avoir entendu parler, des organismes qui viennent en aide aux personnes adoptées ou aux parents adoptants ou biologiques

	(%)
▪ Oui, le ou lesquels	7,3
▪ Non, je n'en connais pas	76,5
▪ Je ne suis pas certain	16,2

QUELQUES CONSTATS

L'examen des résultats suggère les constats suivants :

- L'adoption est perçue comme un mécanisme complexe qui repose sur des perceptions multifactorielles de l'adopté, de l'adoptant et des parents biologiques.
- Une part importante des répondants (le tiers) aimerait en savoir davantage sur les différents enjeux liés à l'adoption.
- Adopter est perçu plus difficile que de devenir parent biologique.
- Les répondants expriment que les personnes concernées de près par l'adoption devraient avoir accès à davantage de services et d'assistance.
- Les organismes de soutien à l'adoption sont grandement méconnus du public.

ANNEXE 1 LISTE DES ORGANISMES CITES (Q9)

- J'ai oublié le nom.
- CISSS.
- Enfants du monde.
- Pétales.
- Mouvement retrouvailles.
- Je ne me souviens pas du nom.
- Mouvement retrouvailles et le GFRA (disparu).
- Je sais que ça existe, mais je ne me rappelle pas leurs noms.
- Centre Jeunesse service adoption.
- Les retrouvailles.
- Carrefour jeunesse.
- Centre jeunesses.
- Centre jeunesse.
- Mouvement retrouvailles.
- DPJ.
- Mouvement retrouvailles.
- J'ai oublié le nom.
- La DPJ.
- Je ne saurais les nommer, mais j'ai une connaissance qui a fait appel à ce genre de service.
- "Les Retrouvailles" de Claire Lamarche.
- Les retrouvailles.
- Je ne connais pas le nom de l'organisme je crois que c'est adoption internationale.
- La protection de la jeunesse, l'état civil, les organisations religieuses.
- Service antécédent retrouvaille.
- Retrouvailles.
- Fédération des parents adoptants.
- Retrouvailles.
- Ligne Parents, Formons une famille.
- Je ne me souviens plus du nom, mais les gens peuvent chercher avec cet organisme.
- Mouvement retrouvaille.
- CLSC, CIUSSS.
- RAI, Mouvement Retrouvailles, l'organisme Pétale.
- Mouvement retrouvailles.
- Mouvement retrouvailles.
- Direction de la protection de la jeunesse.
- Mouvement retrouvailles.
- DPJ.
- Mouvement retrouvailles, mais je ne sais pas si ça existe encore.
- Oui si l'enfant avait été bien traité, mais si c'est seulement parce que la mère était très jeune ou sans moyens.
- CLSC- Mouvement retrouvailles.
- La Fédération des parents adoptants du Québec - Mouvement Retrouvailles - Pétales Québec.
- Les retrouvailles.

- Les CISSS et CIUSSS, dans certaines circonstances, peuvent aider dans les recherches et dans la prise de contact entre enfants adoptés et parents (père, mère, frère, sœur, etc.) biologiques.
- Centres jeunesse.
- Mouvement retrouvailles.
- DPJ.
- Enfant retour.
- La direction des programmes jeunesse des CISSS ET CIUSSS.
- Mouvement Retrouvailles, Centre Jeunesse (loi 113).
- DPJ.
- Mouvement retrouvailles.
- Parents Lgbt service de retrouvailles centre jeunesse papa gai du Québec.
- Mouvement retrouvailles.
- Sai.
- CSSMM.
- Mouvements retrouvailles.
- Mouvement retrouvailles.
- Mouvement retrouvaille Adoption /adoptés Lanaudière.
- Mouvement retrouvailles.
- CLSC, Enfants du Monde, Formons une Famille.
- Jeunesse au soleil.
- DPJ.
- L'hybridé.
- Croix rouge, le gouvernement du Québec, mouvement retrouvaille.
- Site internet retrouvailles, recherches par Facebook.
- Entendu parler, sans plus.
- Le mouvement Retrouvailles. La croix rouge canadienne.
- Info adoption.
- Batshaw (they don't always do a good job) Movement retrouvailles - not sure if still in operation. Big differences in French and English services (vive les deux solitudes).
- Les centres jeunesse.
- Lors d'adoption en Chine l'organisme fait un suivi avec les familles qui adoptent.
- Mouvement retrouvailles.
- Centre jeunesse.
- Mouvement retrouvaille; Ministère de la Santé et des services sociaux; groupe de travail de U de Mtl.
- Mouvement retrouvailles.
- Centre Jeunesse et Direction de la Protection de la Jeunesse.
- Un organisme provincial.
- Enfants du monde, les Hybridés, Enfants d'Orient, le Secrétariat à l'adoption internationale, l'Association des parents adoptants du Québec (je ne suis pas certaine des noms exacts malheureusement).
- Formons une famille Enfants d'orient
- CLSC du Plateau Mont-Royal / Le divers organismes d'adoption offrent aussi soutien et formation.
- Formons une Famille

ANNEXE 2 TABLEAU STATISTIQUE AVEC CROISEMENT

Perception et compréhension de l'adoption

(Niveau d'approbation (d'accord et tout à fait d'accord) de l'énoncé selon la catégorie d'âge et l'origine du répondant)

Concerné de proche : je suis adopté(e); je suis parent adoptant; j'ai eu un enfant maintenant adopté dans une autre famille; un membre de ma famille immédiate a adopté ou est adopté (parent, frère, sœur).

Concerné de loin : un membre de ma famille élargie a adopté ou est adopté (oncle, tante, cousin, cousine); un membre de mon entourage proche a adopté ou est adopté (ami (e), collègues, voisin...); une connaissance plus éloignée a adopté ou est adoptée

n :1000	Ensemble (%)	Concerné de proche (%)	Concerné de loin (%)	Pas concerné (%)	18-34 ans (%)	35-54 ans (%)	55+ ans (%)	MTL (%)	QC (%)	Ailleurs QC (%)
1) Concerné par l'adoption de proche par l'adoption.	19,3	100	0	0	14,8	19,1	22,1	16,9	21,6	21,6
2) Connait l'adoption et ses enjeux.	32,5	65,1	30,3	16,1	35,5	30,2	32,7	32,2	32,1	33,2
3) En savoir plus sur l'adoption (plutôt et tout à fait).	33,4	38,1	35,4	29	60	29,1	20,3	37,3	30,9	28,7
4) Même défi.	24	31,7	22,3	21,4	16,4	20,2	31,6	20,5	21,9	30,5
5) Courage.	75,6	67,7	78,1	77,6	78,2	78,3	72,2	76,5	71,9	76
6) Combler besoin personnel.	52,1	53,3	51,7	52,6	43,4	52,1	57,2	50,3	48,1	56,9
7) Adoptant vrai parent.	67,9	77,8	72,0	57,6	71,1	66,1	67,3	68,8	67,8	66,4
8) Les adoptés sont privilégiés.	40,4	40	35,9	41,6	29,9	38,7	48	37,1	45,4	42,7
9) Être adopté - défis psychologiques et affectifs.	80	80,2	81,3	78,9	82,6	82,7	76,3	80,8	80	78,8
10) Les adoptés devraient être reconnaissants envers leurs parents adoptants.	54	51,6	50,8	58,2	47,4	56,4	56,1	51	62	54,2
11) C'est un droit pour les personnes adoptées d'avoir accès à leur origine.	87,5	91,1	88,4	85,3	83,5	87,1	90,4	87,1	86,2	88,7

n :1000	Ensemble (%)	Concerné de proche (%)	Concerné de loin (%)	Pas concerné (%)	18-34 ans (%)	35-54 ans (%)	55+ ans (%)	MTL (%)	QC (%)	Ailleurs QC (%)
12) Il est acceptable de rendre un enfant disponible pour adoption lorsque ses parents font preuve de négligence, de maltraitance ou lorsque l'État a jugé leurs capacités parentales comme inadéquates.	86,9	93,3	84,3	86,9	82,6	87,9	88,8	87	82,1	89,2
13) Il est acceptable que des parents qui n'ont pas les ressources nécessaires pour subvenir aux besoins de leur enfant décident de le confier en adoption.	63,9	72,6	64,6	58,7	73,4	66,9	56,1	61	61,8	69,3
14) Peu importe les circonstances, il est préférable qu'un enfant puisse demeurer dans sa famille biologique plutôt que d'être adopté.	10,8	7,2	12,5	10,9	9,4	10,2	12,2	9,9	10,9	12
15) Au Québec, il devrait y avoir davantage de services pour les personnes adoptées, pour les parents adoptants et pour les parents biologiques dont l'enfant a été adopté.	64,5	72,4	68,7	56,1	66,3	61,7	65,6	65,1	62,8	64,5
16) a- Les retrouvailles entre les personnes adoptées et leurs parents biologiques devraient être facilitées par les organismes gouvernementaux.	23,4	29,2	24,7	19,4	18,4	20	28,8	22,8	26,5	22,6

n:1000	Ensemble (%)	Concerné de proche (%)	Concerné de loin (%)	Pas concerné (%)	18-34 ans (%)	35-54 ans (%)	55+ ans (%)	MTL (%)	QC (%)	Ailleurs QC (%)
16) b-Les retrouvailles entre les personnes adoptées et leurs parents biologiques devraient être facilitées par les organismes gouvernementaux, mais pas pour tous les types d'adoption.	51,9	55,2	52,2	51,1	52,2	52,2	51,7	55,8	42,9	50,8
17) Connait, pour au moins en avoir entendu parler, des organismes qui viennent en aide aux personnes adoptées ou aux parents adoptants ou biologiques.	7,3	19	5,5	1,9	5	6,3	9,5	6,6	6,5	8,7